

МИНИСТЕРСТВО ПРОСВЕЩЕНИЯ РОССИЙСКОЙ ФЕДЕРАЦИИ
Министерство образования и науки Удмуртской Республики
Управление образования Администрации муниципального образования
«Муниципальный округ Игринский район Удмуртской Республики»
МБОУ Игринская СОШ № 4

РАССМОТРЕНО

Руководитель ШМО

Климентьева В.С.

Протокол №1
от «29» августа 2024 г.

СОГЛАСОВАНО

Заместитель директора по
УВР

Корепанова Н.С.

от «29» августа 2024г.

УТВЕРЖДЕНО

Директор

Бобок О.В.

Приказ № 239
от «30» августа 2024г.

РАБОЧАЯ ПРОГРАММА

учебного курса «Вероятность и статистика»

для обучающихся 7-9 классов

(ID 4801902, ID 4892058, ID 707834, ID 4795098, ID 1874090, ID 4116968)

Составитель:

Корепанова Наталья Вениаминовна,
Климентьева Валентина Сергеевна,
Корепанова Ольга Аркадьевна,
Наговицына Нина Петровна,
Тумашова Зинаида Витальевна,
Головина Наталья Петровна,
учителя математики, первой
квалификационной категории

п. Игра, 2024-2025

ПОЯСНИТЕЛЬНАЯ ЗАПИСКА

Рабочая программа по учебному предмету «Вероятность и статистика» на уровне основного общего образования составлена на основе следующих нормативных документов:

- Федерального закона от 29 декабря 2012 г. № 273-ФЗ "Об образовании в Российской Федерации";

Федерального закона от 24.09.2022 № 371-ФЗ "О внесении изменений в Федеральный закон "Об образовании в Российской Федерации" и статью 1 Федерального закона "Об обязательных требованиях в Российской Федерации";

- Порядка разработки и утверждения федеральных основных общеобразовательных программ, утвержденным приказом Министерства просвещения Российской Федерации от 30 сентября 2022 г. №874 (зарегистрирован Министерством юстиции Российской Федерации 2 ноября 2022 г., регистрационный № 70809);

- Порядка организации и осуществления образовательной деятельности по основным общеобразовательным программам – образовательным программам начального общего, основного общего и среднего общего образования, утвержденным приказом Минпросвещения от 22.03.2021 № 115;

- Приказ Министерства просвещения Российской Федерации от 18.05.2023 № 370 “Об утверждении федеральной образовательной программы основного общего образования” (Зарегистрирован 12.07.2023) (далее – ФОП ООО);

- Федеральных государственных образовательных стандартов основного общего образования, утвержденных приказом Минпросвещения от 31.05.2021 № 287 (далее – ФГОС ООО);

- Приказ Министерства просвещения РФ от 4 октября 2023 г. № 738 "Об утверждении федерального перечня электронных образовательных ресурсов, допущенных к использованию при реализации имеющих государственную аккредитацию образовательных программ начального общего, основного общего, среднего общего образования"

Рабочая программа по учебному курсу «Вероятность и статистика» для обучающихся 7-9 классов разработана на основе

Федерального государственного образовательного стандарта основного общего образования с учётом современных мировых требований, предъявляемых к математическому образованию, и традиций российского образования, которые обеспечивают овладение ключевыми компетенциями, составляющими основу для непрерывного образования и саморазвития, а также целостность общекультурного, личностного и познавательного развития обучающихся. В рабочей программе учтены идеи и положения Концепции развития математического образования в Российской Федерации. В эпоху цифровой трансформации всех сфер человеческой деятельности невозможно

стать образованным современным человеком без базовой математической подготовки. Уже в школе математика служит опорным предметом для изучения смежных дисциплин, а после школы реальной необходимостью становится непрерывное образование, что требует полноценной базовой общеобразовательной подготовки, в том числе и математической.

В современном цифровом мире вероятность и статистика приобретают всё большую значимость, как с точки зрения практических приложений, так и их роли в образовании, необходимом каждому человеку. Возрастает число профессий, при овладении которыми требуется хорошая базовая подготовка в области вероятности и статистики, такая подготовка важна для продолжения образования и для успешной профессиональной карьеры.

Каждый человек постоянно принимает решения на основе имеющихся у него данных. А для обоснованного принятия решения в условиях недостатка или избытка информации необходимо в том числе хорошо сформированное вероятностное и статистическое мышление.

Именно поэтому остро встала необходимость сформировать у обучающихся функциональную грамотность, включающую в себя в качестве неотъемлемой составляющей умение воспринимать и критически анализировать информацию, представленную в различных формах, понимать вероятностный характер многих реальных процессов и зависимостей, производить простейшие вероятностные расчёты.

Знакомство в учебном курсе с основными принципами сбора, анализа и представления данных из различных сфер жизни общества и государства приобщает обучающихся к общественным интересам. Изучение основ комбинаторики развивает навыки организации перебора и подсчёта числа вариантов, в том числе в прикладных задачах. Знакомство с основами теории графов создаёт математический фундамент для формирования компетенций в области информатики и цифровых технологий. При изучении статистики и вероятности обогащаются представления обучающихся о современной картине мира и методах его исследования, формируется понимание роли статистики как источника социально значимой информации и закладываются основы вероятностного мышления.

В соответствии с данными целями в структуре программы учебного курса «Вероятность и статистика» основного общего образования выделены следующие содержательно-методические линии: «Представление данных и описательная статистика», «Вероятность», «Элементы комбинаторики», «Введение в теорию графов».

Содержание линии «Представление данных и описательная статистика» служит основой для формирования навыков работы с информацией: от чтения и

интерпретации информации, представленной в таблицах, на диаграммах и графиках, до сбора, представления и анализа данных с использованием статистических характеристик средних и рассеивания. Работая с данными, обучающиеся учатся считывать и интерпретировать данные, выдвигать, аргументировать и критиковать простейшие гипотезы, размышлять над факторами, вызывающими изменчивость, и оценивать их влияние на рассматриваемые величины и процессы.

Интуитивное представление о случайной изменчивости, исследование закономерностей и тенденций становится мотивирующей основой для изучения теории вероятностей. Большое значение имеют практические задания, в частности опыты с классическими вероятностными моделями.

Понятие вероятности вводится как мера правдоподобия случайного события. При изучении учебного курса обучающиеся знакомятся с простейшими методами вычисления вероятностей в случайных экспериментах с равновероятными элементарными исходами, вероятностными законами, позволяющими ставить и решать более сложные задачи. В учебный курс входят начальные представления о случайных величинах и их числовых характеристиках.

В рамках учебного курса осуществляется знакомство обучающихся с множествами и основными операциями над множествами, рассматриваются примеры применения для решения задач, а также использования в других математических курсах и учебных предметах.

В 7–9 классах изучается учебный курс «Вероятность и статистика», в который входят разделы: «Представление данных и описательная статистика», «Вероятность», «Элементы комбинаторики», «Введение в теорию графов».

На изучение учебного курса «Вероятность и статистика» отводится 102 часа: в 7 классе – 34 часа (1 час в неделю), в 8 классе – 34 часа (1 час в неделю), в 9 классе – 34 часа (1 час в неделю).

СОДЕРЖАНИЕ ОБУЧЕНИЯ

7 КЛАСС

Представление данных в виде таблиц, диаграмм, графиков. Заполнение таблиц, чтение и построение диаграмм (столбиковых (столбчатых) и круговых). Чтение графиков реальных процессов. Извлечение информации из диаграмм и таблиц, использование и интерпретация данных.

Описательная статистика: среднее арифметическое, медиана, размах, наибольшее и наименьшее значения набора числовых данных. Примеры случайной изменчивости.

Случайный эксперимент (опыт) и случайное событие. Вероятность и частота. Роль маловероятных и практически достоверных событий в природе и в обществе. Монета и игральная кость в теории вероятностей.

Граф, вершина, ребро. Степень вершины. Число рёбер и суммарная степень вершин. Представление о связности графа. Цепи и циклы. Пути в графах. Обход графа (эйлеров путь). Представление об ориентированном графе. Решение задач с помощью графов.

8 КЛАСС

Представление данных в виде таблиц, диаграмм, графиков.

Множество, элемент множества, подмножество. Операции над множествами: объединение, пересечение, дополнение. Свойства операций над множествами: переместительное, сочетательное, распределительное, включения. Использование графического представления множеств для описания реальных процессов и явлений, при решении задач.

Измерение рассеивания данных. Дисперсия и стандартное отклонение числовых наборов. Диаграмма рассеивания.

Элементарные события случайного опыта. Случайные события. Вероятности событий. Опыты с равновероятными элементарными событиями. Случайный выбор. Связь между маловероятными и практически достоверными событиями в природе, обществе и науке.

Дерево. Свойства деревьев: единственность пути, существование висячей вершины, связь между числом вершин и числом рёбер. Правило умножения. Решение задач с помощью графов.

Противоположные события. Диаграмма Эйлера. Объединение и пересечение событий. Несовместные события. Формула сложения вероятностей. Условная вероятность. Правило умножения. Независимые события. Представление эксперимента в виде дерева. Решение задач на нахождение вероятностей с помощью дерева случайного эксперимента, диаграмм Эйлера.

9 КЛАСС

Представление данных в виде таблиц, диаграмм, графиков, интерпретация данных. Чтение и построение таблиц, диаграмм, графиков по реальным данным.

Перестановки и факториал. Сочетания и число сочетаний. Треугольник Паскаля. Решение задач с использованием комбинаторики.

Геометрическая вероятность. Случайный выбор точки из фигуры на плоскости, из отрезка и из дуги окружности.

Испытание. Успех и неудача. Серия испытаний до первого успеха. Серия испытаний Бернулли. Вероятности событий в серии испытаний Бернулли.

Случайная величина и распределение вероятностей. Математическое ожидание и дисперсия. Примеры математического ожидания как теоретического среднего значения величины. Математическое ожидание и дисперсия случайной величины «число успехов в серии испытаний Бернулли».

Понятие о законе больших чисел. Измерение вероятностей с помощью частот. Роль и значение закона больших чисел в природе и обществе.

ПЛАНИРУЕМЫЕ РЕЗУЛЬТАТЫ ОСВОЕНИЯ ПРОГРАММЫ УЧЕБНОГО КУРСА «ВЕРОЯТНОСТЬ И СТАТИСТИКА» НА УРОВНЕ ОСНОВНОГО ОБЩЕГО ОБРАЗОВАНИЯ

ЛИЧНОСТНЫЕ РЕЗУЛЬТАТЫ

Личностные результаты освоения программы учебного курса «Вероятность и статистика» характеризуются:

1) патриотическое воспитание:

проявлением интереса к прошлому и настоящему российской математики, ценностным отношением к достижениям российских математиков и российской математической школы, к использованию этих достижений в других науках и прикладных сферах;

2) гражданское и духовно-нравственное воспитание:

готовностью к выполнению обязанностей гражданина и реализации его прав, представлением о математических основах функционирования различных структур, явлений, процедур гражданского общества (например, выборы, опросы), готовностью к обсуждению этических проблем, связанных с практическим применением достижений науки, осознанием важности морально-этических принципов в деятельности учёного;

3) трудовое воспитание:

установкой на активное участие в решении практических задач математической направленности, осознанием важности математического образования на протяжении всей жизни для успешной профессиональной деятельности и развитием необходимых умений, осознанным выбором и построением индивидуальной траектории образования и жизненных планов с учётом личных интересов и общественных потребностей;

4) эстетическое воспитание:

способностью к эмоциональному и эстетическому восприятию математических объектов, задач, решений, рассуждений, умению видеть математические закономерности в искусстве;

5) ценности научного познания:

ориентацией в деятельности на современную систему научных представлений об основных закономерностях развития человека, природы и общества, пониманием математической науки как сферы человеческой деятельности, этапов её развития и значимости для развития цивилизации, овладением языком математики и математической культурой как средством познания мира, овладением простейшими навыками исследовательской деятельности;

6) физическое воспитание, формирование культуры здоровья и эмоционального благополучия:

готовностью применять математические знания в интересах своего здоровья, ведения здорового образа жизни (здоровое питание, сбалансированный режим занятий и отдыха, регулярная физическая активность), сформированностью навыка рефлексии, признанием своего права на ошибку и такого же права другого человека;

7) экологическое воспитание:

ориентацией на применение математических знаний для решения задач в области сохранности окружающей среды, планирования поступков и оценки их возможных последствий для окружающей среды, осознанием глобального характера экологических проблем и путей их решения;

8) адаптация к изменяющимся условиям социальной и природной среды:

готовностью к действиям в условиях неопределённости, повышению уровня своей компетентности через практическую деятельность, в том числе умение учиться у других людей, приобретать в совместной деятельности новые знания, навыки и компетенции из опыта других;

необходимостью в формировании новых знаний, в том числе формулировать идеи, понятия, гипотезы об объектах и явлениях, в том числе ранее неизвестных, осознавать дефициты собственных знаний и компетентностей, планировать своё развитие;

способностью осознавать стрессовую ситуацию, воспринимать стрессовую ситуацию как вызов, требующий контрмер, корректировать принимаемые решения и действия, формулировать и оценивать риски и последствия, формировать опыт.

МЕТАПРЕДМЕТНЫЕ РЕЗУЛЬТАТЫ

Познавательные универсальные учебные действия

Базовые логические действия:

- выявлять и характеризовать существенные признаки математических объектов, понятий, отношений между понятиями, формулировать определения понятий, устанавливать существенный признак классификации, основания для обобщения и сравнения, критерии проводимого анализа;
- воспринимать, формулировать и преобразовывать суждения: утвердительные и отрицательные, единичные, частные и общие, условные;
- выявлять математические закономерности, взаимосвязи и противоречия в фактах, данных, наблюдениях и утверждениях, предлагать критерии для выявления закономерностей и противоречий;
- делать выводы с использованием законов логики, дедуктивных и индуктивных умозаключений, умозаключений по аналогии;
- разбирать доказательства математических утверждений (прямые и от противного), проводить самостоятельно несложные доказательства математических фактов, выстраивать аргументацию, приводить примеры и контрпримеры, обосновывать собственные рассуждения;
- выбирать способ решения учебной задачи (сравнивать несколько вариантов решения, выбирать наиболее подходящий с учётом самостоятельно выделенных критериев).

Базовые исследовательские действия:

- использовать вопросы как исследовательский инструмент познания, формулировать вопросы, фиксирующие противоречие, проблему, самостоятельно устанавливать искомое и данное, формировать гипотезу, аргументировать свою позицию, мнение;
- проводить по самостоятельно составленному плану несложный эксперимент, небольшое исследование по установлению особенностей математического объекта, зависимостей объектов между собой;
- самостоятельно формулировать обобщения и выводы по результатам проведённого наблюдения, исследования, оценивать достоверность полученных результатов, выводов и обобщений;
- прогнозировать возможное развитие процесса, а также выдвигать предположения о его развитии в новых условиях.

Работа с информацией:

- выявлять недостаточность и избыточность информации, данных, необходимых для решения задачи;
- выбирать, анализировать, систематизировать и интерпретировать информацию различных видов и форм представления;
- выбирать форму представления информации и иллюстрировать решаемые задачи схемами, диаграммами, иной графикой и их комбинациями;
- оценивать надёжность информации по критериям, предложенным учителем или сформулированным самостоятельно.

Коммуникативные универсальные учебные действия:

- воспринимать и формулировать суждения в соответствии с условиями и целями общения, ясно, точно, грамотно выражать свою точку зрения в устных и письменных текстах, давать пояснения по ходу решения задачи, комментировать полученный результат;
- в ходе обсуждения задавать вопросы по существу обсуждаемой темы, проблемы, решаемой задачи, высказывать идеи, нацеленные на поиск решения, сопоставлять свои суждения с суждениями других участников диалога, обнаруживать различие и сходство позиций, в корректной форме формулировать разногласия, свои возражения;
- представлять результаты решения задачи, эксперимента, исследования, проекта, самостоятельно выбирать формат выступления с учётом задач презентации и особенностей аудитории;
- понимать и использовать преимущества командной и индивидуальной работы при решении учебных математических задач;
- принимать цель совместной деятельности, планировать организацию совместной работы, распределять виды работ, договариваться, обсуждать процесс и результат работы, обобщать мнения нескольких людей;
- участвовать в групповых формах работы (обсуждения, обмен мнениями, мозговые штурмы и другие), выполнять свою часть работы и координировать свои действия с другими членами команды, оценивать качество своего вклада в общий продукт по критериям, сформулированным участниками взаимодействия.

Регулятивные универсальные учебные действия

Самоорганизация:

- самостоятельно составлять план, алгоритм решения задачи (или его часть), выбирать способ решения с учётом имеющихся ресурсов и

собственных возможностей, аргументировать и корректировать варианты решений с учётом новой информации.

Самоконтроль, эмоциональный интеллект:

- владеть способами самопроверки, самоконтроля процесса и результата решения математической задачи;
- предвидеть трудности, которые могут возникнуть при решении задачи, вносить коррективы в деятельность на основе новых обстоятельств, найденных ошибок, выявленных трудностей;
- оценивать соответствие результата деятельности поставленной цели и условиям, объяснять причины достижения или недостижения цели, находить ошибку, давать оценку приобретённому опыту.

ПРЕДМЕТНЫЕ РЕЗУЛЬТАТЫ

К концу обучения в 7 классе обучающийся получит следующие предметные результаты:

Читать информацию, представленную в таблицах, на диаграммах, представлять данные в виде таблиц, строить диаграммы (столбиковые (столбчатые) и круговые) по массивам значений.

Описывать и интерпретировать реальные числовые данные, представленные в таблицах, на диаграммах, графиках.

Использовать для описания данных статистические характеристики: среднее арифметическое, медиана, наибольшее и наименьшее значения, размах.

Иметь представление о случайной изменчивости на примерах цен, физических величин, антропометрических данных, иметь представление о статистической устойчивости.

К концу обучения в 8 классе обучающийся получит следующие предметные результаты:

Извлекать и преобразовывать информацию, представленную в виде таблиц, диаграмм, графиков, представлять данные в виде таблиц, диаграмм, графиков.

Описывать данные с помощью статистических показателей: средних значений и мер рассеивания (размах, дисперсия и стандартное отклонение).

Находить частоты числовых значений и частоты событий, в том числе по результатам измерений и наблюдений.

Находить вероятности случайных событий в опытах, зная вероятности элементарных событий, в том числе в опытах с равновозможными элементарными событиями.

Использовать графические модели: дерево случайного эксперимента, диаграммы Эйлера, числовая прямая.

Оперировать понятиями: множество, подмножество, выполнять операции над множествами: объединение, пересечение, дополнение, перечислять элементы множеств, применять свойства множеств.

Использовать графическое представление множеств и связей между ними для описания процессов и явлений, в том числе при решении задач из других учебных предметов и курсов.

К концу обучения **в 9 классе** обучающийся получит следующие предметные результаты:

Извлекать и преобразовывать информацию, представленную в различных источниках в виде таблиц, диаграмм, графиков, представлять данные в виде таблиц, диаграмм, графиков.

Решать задачи организованным перебором вариантов, а также с использованием комбинаторных правил и методов.

Использовать описательные характеристики для массивов числовых данных, в том числе средние значения и меры рассеивания.

Находить частоты значений и частоты события, в том числе пользуясь результатами проведённых измерений и наблюдений.

Находить вероятности случайных событий в изученных опытах, в том числе в опытах с равновероятными элементарными событиями, в сериях испытаний до первого успеха, в сериях испытаний Бернулли.

Иметь представление о случайной величине и о распределении вероятностей.

Иметь представление о законе больших чисел как о проявлении закономерности в случайной изменчивости и о роли закона больших чисел в природе и обществе.

ТЕМАТИЧЕСКОЕ ПЛАНИРОВАНИЕ 7 КЛАСС

| № п/ п | Наименование разделов и тем программы | Количество часов | | | Электронные (цифровые) образовательные ресурсы |
|-------------------------------------|--|------------------|--------------------|---------------------|---|
| | | Всего | Контрольные работы | Практические работы | |
| 1 | Представление данных | 7 | | 2 | Библиотека ЦОК https://m.edsoo.ru/7f415fdc |
| 2 | Описательная статистика | 8 | | 1 | Библиотека ЦОК https://m.edsoo.ru/7f415fdc |
| 3 | Случайная изменчивость | 6 | | 1 | Библиотека ЦОК https://m.edsoo.ru/7f415fdc |
| 4 | Введение в теорию графов | 4 | | | Библиотека ЦОК https://m.edsoo.ru/7f415fdc |
| 5 | Вероятность и частота случайного события | 4 | | 1 | Библиотека ЦОК https://m.edsoo.ru/7f415fdc |
| 6 | Обобщение, систематизация знаний | 5 | 2 | | Библиотека ЦОК https://m.edsoo.ru/7f415fdc |
| ОБЩЕЕ КОЛИЧЕСТВО ЧАСОВ ПО ПРОГРАММЕ | | 34 | 2 | 5 | |

8 КЛАСС

| № п/п | Наименование разделов и тем программы | Количество часов | | | Электронные (цифровые) образовательные ресурсы |
|-------------------------------------|---|------------------|--------------------|---------------------|---|
| | | Всего | Контрольные работы | Практические работы | |
| 1 | Повторение курса 7 класса | 4 | | | Библиотека ЦОК https://m.edsoo.ru/7f417fb2 |
| 2 | Описательная статистика. Рассеивание данных | 4 | | | Библиотека ЦОК https://m.edsoo.ru/7f417fb2 |
| 3 | Множества | 4 | | | Библиотека ЦОК https://m.edsoo.ru/7f417fb2 |
| 4 | Вероятность случайного события | 6 | | 1 | Библиотека ЦОК https://m.edsoo.ru/7f417fb2 |
| 5 | Введение в теорию графов | 4 | | | Библиотека ЦОК https://m.edsoo.ru/7f417fb2 |
| 6 | Случайные события | 8 | | | Библиотека ЦОК https://m.edsoo.ru/7f417fb2 |
| 7 | Обобщение, систематизация знаний | 4 | 2 | | Библиотека ЦОК https://m.edsoo.ru/7f417fb2 |
| ОБЩЕЕ КОЛИЧЕСТВО ЧАСОВ ПО ПРОГРАММЕ | | 34 | 2 | 1 | |

9 КЛАСС

| № п/п | Наименование разделов и тем программы | Количество часов | | | Электронные (цифровые) образовательные ресурсы |
|-------------------------------------|---------------------------------------|------------------|--------------------|---------------------|---|
| | | Всего | Контрольные работы | Практические работы | |
| 1 | Повторение курса 8 класса | 4 | | | Библиотека ЦОК https://m.edsoo.ru/7f41a302 |
| 2 | Элементы комбинаторики | 4 | | 1 | Библиотека ЦОК https://m.edsoo.ru/7f41a302 |
| 3 | Геометрическая вероятность | 4 | | | Библиотека ЦОК https://m.edsoo.ru/7f41a302 |
| 4 | Испытания Бернулли | 6 | | 1 | Библиотека ЦОК https://m.edsoo.ru/7f41a302 |
| 5 | Случайная величина | 6 | | | Библиотека ЦОК https://m.edsoo.ru/7f41a302 |
| 6 | Обобщение, контроль | 10 | 1 | | Библиотека ЦОК https://m.edsoo.ru/7f41a302 |
| ОБЩЕЕ КОЛИЧЕСТВО ЧАСОВ ПО ПРОГРАММЕ | | 34 | 1 | 2 | |

ПОУРОЧНОЕ ПЛАНИРОВАНИЕ

7 КЛАСС

| № п/п | Тема урока | Количество часов | | | Дата изучения | Электронные цифровые образовательные ресурсы |
|-------|------------|------------------|--------------------|---------------------|---------------|--|
| | | Всего | Контрольные работы | Практические работы | | |

| | | | | | | |
|----|---|---|--|---|--|---|
| 1 | Представление данных в таблицах | 1 | | | | Библиотека ЦОК https://m.edsoo.ru/863ec1f8 |
| 2 | Практические вычисления по табличным данным | 1 | | | | Библиотека ЦОК https://m.edsoo.ru/863ec324 |
| 3 | Извлечение и интерпретация табличных данных | 1 | | | | Библиотека ЦОК https://m.edsoo.ru/863ec78e |
| 4 | Практическая работа "Таблицы" | 1 | | 1 | | |
| 5 | Графическое представление данных в виде круговых, столбиковых (столбчатых) диаграмм | 1 | | | | Библиотека ЦОК https://m.edsoo.ru/863ed18e |
| 6 | Чтение и построение диаграмм. Примеры демографических диаграмм | 1 | | | | Библиотека ЦОК https://m.edsoo.ru/863ed602 |
| 7 | Практическая работа "Диаграммы" | 1 | | 1 | | Библиотека ЦОК https://m.edsoo.ru/863ed72e |
| 8 | Числовые наборы. Среднее арифметическое | 1 | | | | Библиотека ЦОК https://m.edsoo.ru/863ed846 |
| 9 | Числовые наборы. Среднее арифметическое | 1 | | | | Библиотека ЦОК https://m.edsoo.ru/863ed846 |
| 10 | Медиана числового набора. Устойчивость медианы | 1 | | | | Библиотека ЦОК https://m.edsoo.ru/863edb3e |
| 11 | Медиана числового набора. Устойчивость медианы | 1 | | | | |
| 12 | Практическая работа "Средние значения" | 1 | | 1 | | Библиотека ЦОК https://m.edsoo.ru/863edc6a |

| | | | | | | |
|----|---|---|---|---|--|---|
| 13 | Наибольшее и наименьшее значения числового набора. Размах | 1 | | | | Библиотека ЦОК https://m.edsoo.ru/863ee07a |
| 14 | Наибольшее и наименьшее значения числового набора. Размах | 1 | | | | |
| 15 | Наибольшее и наименьшее значения числового набора. Размах | 1 | | | | |
| 16 | Контрольная работа по темам "Представление данных. Описательная статистика" | 1 | 1 | | | Библиотека ЦОК https://m.edsoo.ru/863ee390 |
| 17 | Случайная изменчивость (примеры) | 1 | | | | Библиотека ЦОК https://m.edsoo.ru/863ee4bc |
| 18 | Частота значений в массиве данных | 1 | | | | Библиотека ЦОК https://m.edsoo.ru/863ee69c |
| 19 | Группировка | 1 | | | | Библиотека ЦОК https://m.edsoo.ru/863ee9d0 |
| 20 | Гистограммы | 1 | | | | |
| 21 | Гистограммы | 1 | | | | Библиотека ЦОК https://m.edsoo.ru/863eee1c |
| 22 | Практическая работа "Случайная изменчивость" | 1 | | 1 | | Библиотека ЦОК https://m.edsoo.ru/863eccc8 |
| 23 | Граф, вершина, ребро. Представление задачи с помощью графа | 1 | | | | Библиотека ЦОК https://m.edsoo.ru/863eef52 |
| 24 | Степень (валентность) вершины. Число рёбер и | 1 | | | | Библиотека ЦОК https://m.edsoo.ru/863ef0ba |

| | | | | | | |
|-------------------------------------|---|----|---|---|--|---|
| | суммарная степень вершин. Цепь и цикл | | | | | |
| 25 | Цепь и цикл. Путь в графе. Представление о связности графа | 1 | | | | Библиотека ЦОК https://m.edsoo.ru/863ef236 |
| 26 | Представление об ориентированных графах | 1 | | | | Библиотека ЦОК https://m.edsoo.ru/863ef3b2 |
| 27 | Случайный опыт и случайное событие | 1 | | | | Библиотека ЦОК https://m.edsoo.ru/863ef4d4 |
| 28 | Вероятность и частота события. Роль маловероятных и практически достоверных событий в природе и в обществе | 1 | | | | Библиотека ЦОК https://m.edsoo.ru/863ef646 |
| 29 | Монета и игральная кость в теории вероятностей | 1 | | | | |
| 30 | Практическая работа "Частота выпадения орла" | 1 | | 1 | | Библиотека ЦОК https://m.edsoo.ru/863ef8a8 |
| 31 | Итоговая контрольная работа | 1 | 1 | | | Библиотека ЦОК https://m.edsoo.ru/863f0186 |
| 32 | Повторение, обобщение. Представление данных | 1 | | | | Библиотека ЦОК https://m.edsoo.ru/863efa24 |
| 33 | Повторение, обобщение. Описательная статистика | 1 | | | | Библиотека ЦОК https://m.edsoo.ru/863efbaa |
| 34 | Повторение, обобщение. Вероятность случайного события | 1 | | | | Библиотека ЦОК https://m.edsoo.ru/863efec0 |
| ОБЩЕЕ КОЛИЧЕСТВО ЧАСОВ ПО ПРОГРАММЕ | | 34 | 2 | 5 | | |

8 КЛАСС

| № п/п | Тема урока | Количество часов | | | Дата изучения | Электронные цифровые образовательные ресурсы |
|----------|---|------------------|-----------------------|------------------------|------------------|---|
| | | Всего | Контрольные работы | Практические работы | | |
| 1 | Представление данных. Описательная статистика | 1 | | | | Библиотека ЦОК https://m.edsoo.ru/863f029e |
| 2 | Случайная изменчивость. Средние числового набора | 1 | | | | Библиотека ЦОК https://m.edsoo.ru/863f03fc |
| 3 | Случайные события. Вероятности и частоты | 1 | | | | Библиотека ЦОК https://m.edsoo.ru/863f0578 |
| 4 | Классические модели теории вероятностей: монета и игральная кость | 1 | | | | Библиотека ЦОК https://m.edsoo.ru/863f076c |
| 5 | Отклонения | 1 | | | | Библиотека ЦОК https://m.edsoo.ru/863f0a50 |
| 6 | Дисперсия числового набора | 1 | | | | Библиотека ЦОК https://m.edsoo.ru/863f0a50 |
| 7 | Стандартное отклонение числового набора | 1 | | | | Библиотека ЦОК https://m.edsoo.ru/863f0bfe |
| 8 | Диаграммы рассеивания | 1 | | | | Библиотека ЦОК https://m.edsoo.ru/863f0ea6 |
| 9 | Множество, подмножество | 1 | | | | Библиотека ЦОК https://m.edsoo.ru/863f1180 |
| 10 | Операции над множествами: объединение, пересечение, дополнение | 1 | | | | Библиотека ЦОК https://m.edsoo.ru/863f143c |

| | | | | | | |
|----|--|---|---|---|--|---|
| 11 | Свойства операций над множествами: переместительное, сочетательное, распределительное, включения | 1 | | | | Библиотека ЦОК https://m.edsoo.ru/863f1784 |
| 12 | Графическое представление множеств | 1 | | | | Библиотека ЦОК https://m.edsoo.ru/863f198c |
| 13 | Контрольная работа по темам "Статистика. Множества" | 1 | 1 | | | |
| 14 | Элементарные события. Случайные события | 1 | | | | Библиотека ЦОК https://m.edsoo.ru/863f1dec |
| 15 | Благоприятствующие элементарные события. Вероятности событий | 1 | | | | Библиотека ЦОК https://m.edsoo.ru/863f1dec |
| 16 | Благоприятствующие элементарные события. Вероятности событий | 1 | | | | Библиотека ЦОК https://m.edsoo.ru/863f1f72 |
| 17 | Опыты с равновозможными элементарными событиями. Случайный выбор | 1 | | | | Библиотека ЦОК https://m.edsoo.ru/863f21ca |
| 18 | Опыты с равновозможными элементарными событиями. Случайный выбор | 1 | | | | Библиотека ЦОК https://m.edsoo.ru/863f21ca |
| 19 | Практическая работа "Опыты с равновозможными элементарными событиями" | 1 | | 1 | | Библиотека ЦОК https://m.edsoo.ru/863f235a |
| 20 | Дерево | 1 | | | | Библиотека ЦОК https://m.edsoo.ru/863f2a4e |

| | | | | | | |
|----|---|---|--|--|--|---|
| 21 | Свойства дерева: единственность пути, существование висячей вершины, связь между числом вершин и числом рёбер | 1 | | | | Библиотека ЦОК https://m.edsoo.ru/863f2bac |
| 22 | Правило умножения | 1 | | | | Библиотека ЦОК https://m.edsoo.ru/863f2cd8 |
| 23 | Правило умножения | 1 | | | | Библиотека ЦОК https://m.edsoo.ru/863f2e36 |
| 24 | Противоположное событие | 1 | | | | Библиотека ЦОК https://m.edsoo.ru/863f2f8a |
| 25 | Диаграмма Эйлера. Объединение и пересечение событий | 1 | | | | Библиотека ЦОК https://m.edsoo.ru/863f3214 |
| 26 | Несовместные события. Формула сложения вероятностей | 1 | | | | Библиотека ЦОК https://m.edsoo.ru/863f3372 |
| 27 | Несовместные события. Формула сложения вероятностей | 1 | | | | Библиотека ЦОК https://m.edsoo.ru/863f3764 |
| 28 | Правило умножения вероятностей. Условная вероятность. Независимые события | 1 | | | | Библиотека ЦОК https://m.edsoo.ru/863f38ae |
| 29 | Правило умножения вероятностей. Условная вероятность. Независимые события | 1 | | | | Библиотека ЦОК https://m.edsoo.ru/863f3b06 |
| 30 | Представление случайного эксперимента в виде дерева | 1 | | | | Библиотека ЦОК https://m.edsoo.ru/863f3cbe |
| 31 | Представление случайного эксперимента в виде дерева | 1 | | | | Библиотека ЦОК https://m.edsoo.ru/863f3f20 |

| | | | | | | |
|-------------------------------------|--|----|---|---|--|---|
| 32 | Итоговая контрольная работа | 1 | 1 | | | Библиотека ЦОК https://m.edsoo.ru/863f4128 |
| 33 | Повторение, обобщение. Графы | 1 | | | | Библиотека ЦОК https://m.edsoo.ru/863f4312 |
| 34 | Повторение, обобщение. Представление данных. Описательная статистика | 1 | | | | |
| ОБЩЕЕ КОЛИЧЕСТВО ЧАСОВ ПО ПРОГРАММЕ | | 34 | 2 | 1 | | |

9 КЛАСС

| № п/п | Тема урока | Количество часов | | | Дата изучения | Электронные цифровые образовательные ресурсы |
|-------|---|------------------|--------------------|---------------------|---------------|---|
| | | Всего | Контрольные работы | Практические работы | | |
| 1 | Представление данных | 1 | | | | Библиотека ЦОК https://m.edsoo.ru/863f47ea |
| 2 | Описательная статистика | 1 | | | | Библиотека ЦОК https://m.edsoo.ru/863f47ea |
| 3 | Операции над событиями | 1 | | | | |
| 4 | Независимость событий | 1 | | | | |
| 5 | Комбинаторное правило умножения | 1 | | | | Библиотека ЦОК https://m.edsoo.ru/863f4e16 |
| 6 | Перестановки. Факториал. Сочетания и число сочетаний | 1 | | | | Библиотека ЦОК https://m.edsoo.ru/863f4e16 |
| 7 | Треугольник Паскаля | 1 | | | | Библиотека ЦОК https://m.edsoo.ru/863f5014 |
| 8 | Практическая работа "Вычисление вероятностей с использованием комбинаторных функций электронных таблиц" | 1 | | 1 | | Библиотека ЦОК https://m.edsoo.ru/863f5208 |

| | | | | | | |
|----|--|---|--|--|--|---|
| 9 | Геометрическая вероятность. Случайный выбор точки из фигуры на плоскости, из отрезка, из дуги окружности | 1 | | | | Библиотека ЦОК https://m.edsoo.ru/863f5884 |
| 10 | Геометрическая вероятность. Случайный выбор точки из фигуры на плоскости, из отрезка, из дуги окружности | 1 | | | | Библиотека ЦОК https://m.edsoo.ru/863f5a50 |
| 11 | Геометрическая вероятность. Случайный выбор точки из фигуры на плоскости, из отрезка, из дуги окружности | 1 | | | | Библиотека ЦОК https://m.edsoo.ru/863f5bfe |
| 12 | Геометрическая вероятность. Случайный выбор точки из фигуры на плоскости, из отрезка, из дуги окружности | 1 | | | | Библиотека ЦОК https://m.edsoo.ru/863f5e10 |

| | | | | | | |
|----|--|---|--|---|--|---|
| 13 | Испытание. Успех и неудача. Серия испытаний до первого успеха | 1 | | | | Библиотека ЦОК https://m.edsoo.ru/863f6162 |
| 14 | Испытание. Успех и неудача. Серия испытаний до первого успеха | 1 | | | | Библиотека ЦОК https://m.edsoo.ru/863f6356 |
| 15 | Испытание. Успех и неудача. Серия испытаний до первого успеха | 1 | | | | |
| 16 | Испытания Бернулли. Вероятности событий в серии испытаний Бернулли | 1 | | | | Библиотека ЦОК https://m.edsoo.ru/863f64d2 |
| 17 | Испытания Бернулли. Вероятности событий в серии испытаний Бернулли | 1 | | | | Библиотека ЦОК https://m.edsoo.ru/863f6680 |
| 18 | Практическа я работа "Испытания Бернулли" | 1 | | 1 | | Библиотека ЦОК https://m.edsoo.ru/863f67de |
| 19 | Случайная величина и распределен ие | 1 | | | | Библиотека ЦОК https://m.edsoo.ru/863f6b44 |

| | | | | | | |
|----|--|---|--|--|--|---|
| | вероятности | | | | | |
| 20 | Математическое ожидание и дисперсия случайной величины | 1 | | | | Библиотека ЦОК https://m.edsoo.ru/863f6da6 |
| 21 | Примеры математического ожидания как теоретического среднего значения величины | 1 | | | | Библиотека ЦОК https://m.edsoo.ru/863f6f86 |
| 22 | Понятие о законе больших чисел | 1 | | | | Библиотека ЦОК https://m.edsoo.ru/863f72c4 |
| 23 | Измерение вероятности с помощью частот | 1 | | | | Библиотека ЦОК https://m.edsoo.ru/863f7652 |
| 24 | Применение закона больших чисел | 1 | | | | Библиотека ЦОК https://m.edsoo.ru/863f7116 |
| 25 | Обобщение, систематизация знаний. Представление данных | 1 | | | | Библиотека ЦОК https://m.edsoo.ru/863f783c |
| 26 | Обобщение, систематизация знаний. Описательная статистика | 1 | | | | |
| 27 | Обобщение, систематизация знаний. Представлен | 1 | | | | Библиотека ЦОК https://m.edsoo.ru/863f893a |

| | | | | | | |
|----|--|---|---|--|--|---|
| | ие данных. Описательная статистика | | | | | |
| 28 | Обобщение, систематизация знаний. Вероятность случайного события | 1 | | | | Библиотека ЦОК https://m.edsoo.ru/863f7a4e |
| 29 | Обобщение, систематизация знаний. Вероятность случайного события. Элементы комбинаторики | 1 | | | | Библиотека ЦОК https://m.edsoo.ru/863f7c9c |
| 30 | Итоговая контрольная работа | 1 | 1 | | | Библиотека ЦОК https://m.edsoo.ru/863f7e54 |
| 31 | Обобщение, систематизация знаний. Элементы комбинаторики. Случайные величины и распределения | 1 | | | | Библиотека ЦОК https://m.edsoo.ru/863f8408 |
| 32 | Обобщение, систематизация знаний. Случайные величины и распределения | 1 | | | | Библиотека ЦОК https://m.edsoo.ru/863f861a |
| 33 | Обобщение, систематизация знаний. Элементы комбинаторики | 1 | | | | Библиотека ЦОК https://m.edsoo.ru/863f8b56 |

| | | | | | |
|-------------------------------------|----------------------------------|----|---|---|--|
| 34 | Обобщение, систематизация знаний | 1 | | | |
| ОБЩЕЕ КОЛИЧЕСТВО ЧАСОВ ПО ПРОГРАММЕ | | 34 | 1 | 2 | |

УЧЕБНО-МЕТОДИЧЕСКОЕ ОБЕСПЕЧЕНИЕ ОБРАЗОВАТЕЛЬНОГО ПРОЦЕССА

ОБЯЗАТЕЛЬНЫЕ УЧЕБНЫЕ МАТЕРИАЛЫ ДЛЯ УЧЕНИКА

- Математика. Вероятность и статистика: 7-9-е классы: базовый уровень: учебник: в 2 частях, 7-9 классы/ Высоцкий И.Р., Яценко И.В.; под ред. Яценко И.В., Акционерное общество «Издательство «Просвещение»

МЕТОДИЧЕСКИЕ МАТЕРИАЛЫ ДЛЯ УЧИТЕЛЯ

- Математика. Вероятность и статистика: 7-9-е классы: базовый уровень: учебник: в 2 частях, 7-9 классы/ Высоцкий И.Р., Яценко И.В.; под ред. Яценко И.В., Акционерное общество «Издательство «Просвещение»

ЦИФРОВЫЕ ОБРАЗОВАТЕЛЬНЫЕ РЕСУРСЫ И РЕСУРСЫ СЕТИ ИНТЕРНЕТ

<https://infourok.ru/>, <https://multiurok.ru/>, <https://edsoo.ru>.

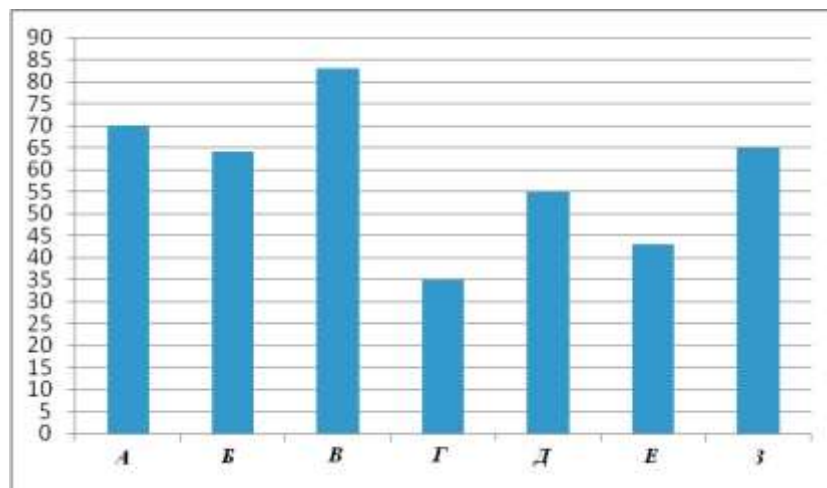
КОНТРОЛЬНО ИЗМЕРИТЕЛЬНЫЕ МАТЕРИАЛЫ

7 КЛАСС

Вариант 1

- | | |
|----------|--|
| 1 | Рейтинговое агентство проводило опрос среди покупателей «Какой книжный магазин вам больше нравится?» Столбиковая диаграмма |
|----------|--|

показывает рейтинги семи магазинов (в баллах) по результатам опроса.

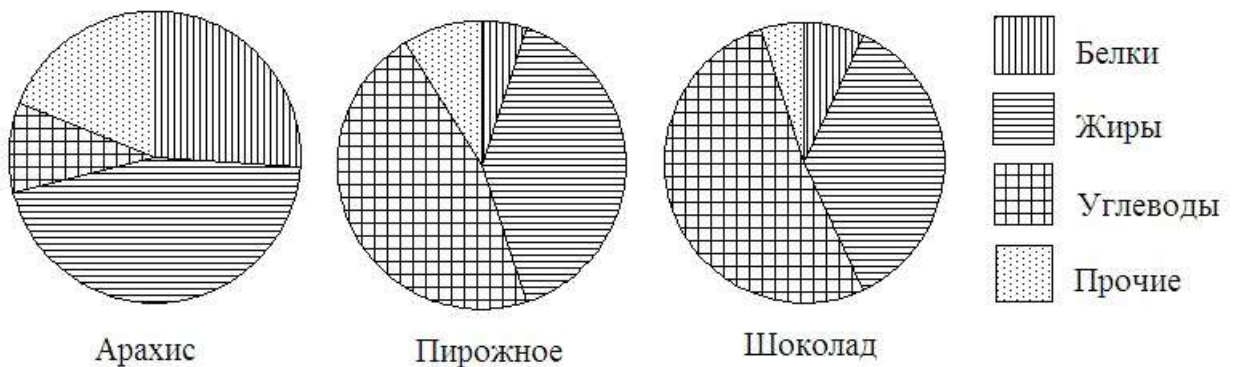


По диаграмме определите:

- какой магазин получил наибольшее число голосов по результатам опроса;
- сколько магазинов набрало более 60 баллов?

2

На рисунке показаны три круговые диаграммы, отражающие содержание питательных веществ в трех разных продуктах.



- Определите, в каком из этих продуктов содержание белков наибольшее;
- определите, каких питательных веществ больше всего в шоколаде.

3

| | 2007 | 2008 | 2009 |
|--------|------|------|------|
| Март | 100 | 105 | 111 |
| Апрель | 104 | 109 | 109 |
| Май | 112 | 110 | 119 |
| Июнь | 119 | 126 | 130 |

В таблице указано количество проданной минеральной воды (в тыс. бутылок) в весенние и летние месяцы за три года (по данным компании-производителя).

| | | | |
|--------|-----|-----|-----|
| Июль | 120 | 125 | 121 |
| Август | 110 | 120 | 127 |

- а) Вычислите медиану данных за все летние месяцы.
- б) Вычислите медиану данных за все весенние месяцы.
- в) Дайте возможное объяснение тому, что найденные показатели существенно отличаются друг от друга.

4 В лаборатории производится анализ крови. Содержание гемоглобина в крови вычисляется как среднее арифметическое результатов

нескольких измерений.

Таблица содержит результаты пяти измерений гемоглобина (г/л) в одной пробе крови пациентки.

| | | | | | |
|------------------------------|-----|-----|-----|----|-----|
| Номер измерения | 1 | 2 | 3 | 4 | 5 |
| Содержание гемоглобина (г/л) | 130 | 140 | 110 | 50 | 120 |

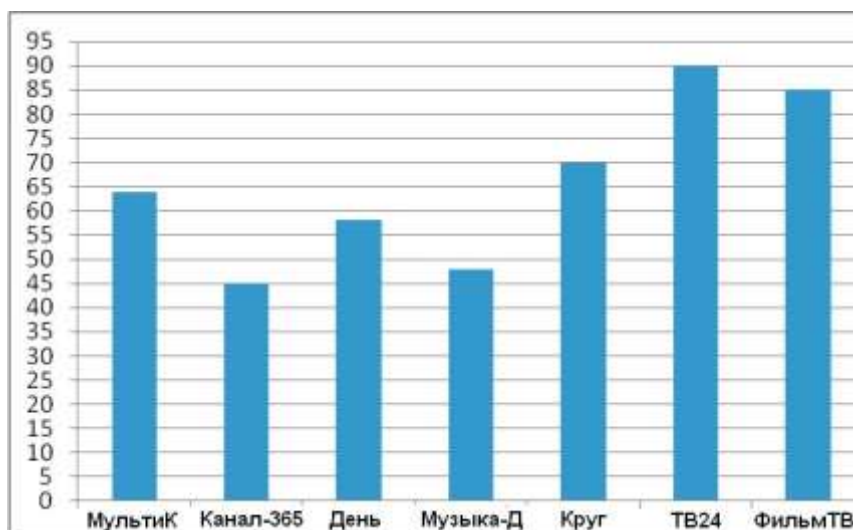
- а) Найдите среднее арифметическое результатов измерений;
 - б) Найдите дисперсию измерений.
- Выбрано правило:** если квадрат отклонения некоторого значения от среднего арифметического превышает дисперсию больше чем в 3,5 раза, то это значение считается ненадежным (выбросом) и в дальнейшем не учитывается.
- в) Определите, является ли значение 50 ненадежным в соответствии с выбранным правилом.
 - г) Найдите среднее арифметическое всех надежных значений.
 - д) Нормальное содержание гемоглобина в крови у женщин 120–150 г/л. Можно ли считать, что у данной пациентки нормальное содержание гемоглобина?

5 В школе два седьмых класса. В первом 20 учеников, и их средний рост равен 159 см. Во втором – 30 учеников, их средний рост равен 154 см. Найдите средний рост всех семиклассников школы.

Вариант 2

1 Рейтинговое агентство проводило опрос среди телезрителей «Какой телеканал Вам больше нравится?» На диаграмме показаны рейтинги

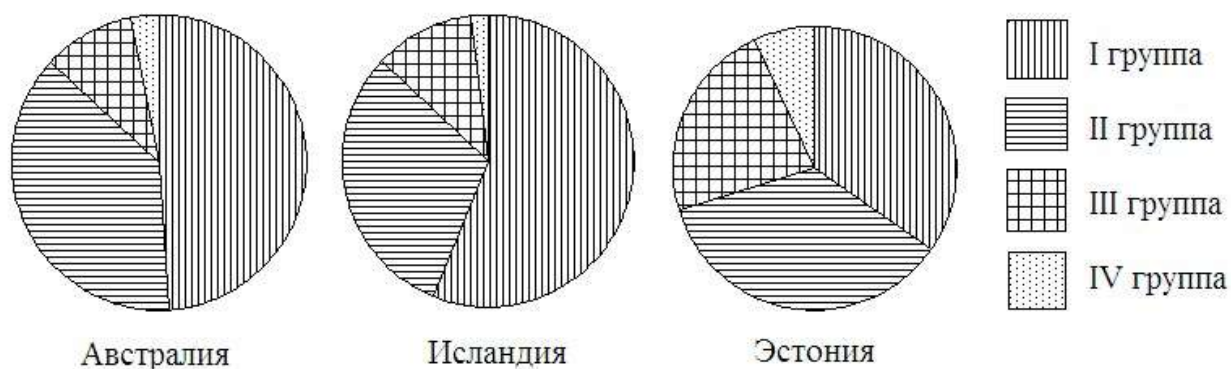
семи телевизионных каналов (в баллах) по результатам опроса.



По диаграмме определите:

- какой канал получил наименьшее число голосов по результатам опроса;
- сколько каналов набрали менее 50 баллов?

2 Круговые диаграммы показывают распределение населения по 2 группам крови в трех странах.



- Определите, в какой из этих стран наибольшая доля людей с III группой крови.
- определите, какая группа крови наиболее распространена в Австралии.

3 В таблице указано количество проданных порций мороженого (в тыс. штук) в летние и осенние месяцы за три года (по данным компании-производителя).

| | 2006 | 2007 | 2008 |
|----------|------|------|------|
| Июнь | 802 | 822 | 843 |
| Июль | 817 | 899 | 915 |
| Август | 507 | 558 | 543 |
| Сентябрь | 450 | 495 | 500 |
| Октябрь | 225 | 248 | 254 |
| Ноябрь | 211 | 374 | 411 |

- Вычислите медиану данных за все летние месяцы.
- Вычислите медиану данных за все осенние месяцы.
- Дайте возможное объяснение тому, что найденные показатели отличаются друг от друга.

4 В лаборатории производится анализ крови. Содержание сахара в крови вычисляется как среднее арифметическое результатов нескольких измерений.

Таблица содержит результаты пяти измерений содержания сахара (г/л) в одной пробе крови взрослого пациента.

| Номер измерения | 1 | 2 | 3 | 4 | 5 |
|-------------------------|-----|-----|-----|----|-----|
| Содержание сахара (г/л) | 120 | 180 | 110 | 90 | 100 |

- Найдите среднее арифметическое результатов измерений;
- Найдите дисперсию результатов измерений.

Выбрано правило: если квадрат отклонения значения от среднего арифметического превышает дисперсию больше чем в 3,5 раза, то это значение считается ненадежным (выбросом) и в дальнейшем не учитывается.

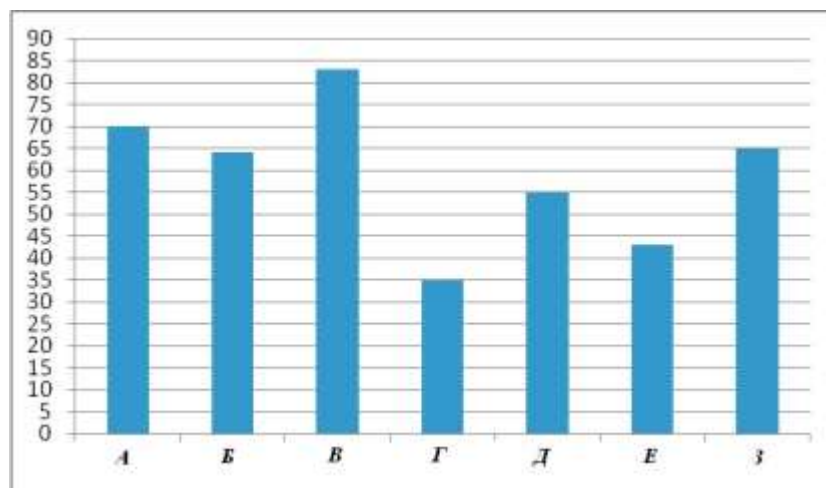
- Определите, является ли значение 180 ненадежным в соответствии с выбранным правилом.
- Найдите среднее арифметическое всех надежных значений.
- Нормальное содержание сахара в крови взрослого 80–110 г/л. Можно ли считать, что у данного пациента нормальное содержание сахара в крови?

5 В школе два восьмых класса. В первом 30 учеников, и их средний рост равен 162 см. Во втором – 20 учеников, их средний рост равен 157 см. Найдите средний рост всех восьмиклассников школы.

Вариант 1.

- 1 Рейтинговое агентство проводило опрос среди покупателей «Какой книжный магазин Вам больше нравится?» Столбиковая диаграмма

показывает рейтинги семи магазинов (в баллах) по результатам опроса.



По диаграмме определите:

- какой магазин получил наибольшее число голосов по результатам опроса;
- сколько магазинов набрало более 60 баллов?

- 2 В таблице указано количество проданной минеральной воды (в тыс. бутылок) в весенние и

летние месяцы за два года (по данным компании-производителя).

| | 2007 | 2008 |
|--------|------|------|
| Март | 100 | 105 |
| Апрель | 104 | 111 |
| Май | 112 | 110 |
| Июнь | 119 | 126 |
| Июль | 120 | 125 |
| Август | 110 | 120 |

- Вычислите среднее арифметическое данных за все летние месяцы.
- Вычислите среднее арифметическое данных за все весенние месяцы.
- Дайте возможное объяснение тому, что найденные показатели отличаются друг от друга.

- 3 В городе планируется построить метрополитен, в котором три линии – Южная, Западная и Кольцевая. Художнику поручено нарисовать схему будущего метрополитена, причем каждая линия должна иметь свой цвет.

Художник использует три цвета: красный, синий и зеленый.

- Сколько существует возможных вариантов распределения цветов?

б) Перечислите все варианты с помощью таблицы.

4 На чемпионате по художественной гимнастике выступает 18 гимнасток, среди них 3 гимнастки из России, 2 гимнастки из Китая. Порядок выступления определяется жеребьевкой. Найдите вероятность того, что:

а) первой будет выступать гимнастка из России;

б) последней будет выступать гимнастка или из России, или из Китая.

5 Иван и Петр играют в кости. Каждый бросает кость два раза. Выигрывает тот, у кого выпавшая сумма очков больше. Если суммы очков равны, игра оканчивается вничью. Первым бросал кости Иван, и у него выпало 5 очков и 3 очка.

Теперь бросает кости Петр.

а) В таблице элементарных событий укажите (штриховкой) элементарные события, благоприятствующие событию «Петр выиграет»

б) Найдите вероятность события «Петр выиграет».

| | | Первая кость | | | | | |
|--------------|---|--------------|---|---|---|---|---|
| | | 1 | 2 | 3 | 4 | 5 | 6 |
| Вторая кость | 1 | | | | | | |
| | 2 | | | | | | |
| | 3 | | | | | | |
| | 4 | | | | | | |
| | 5 | | | | | | |
| | 6 | | | | | | |

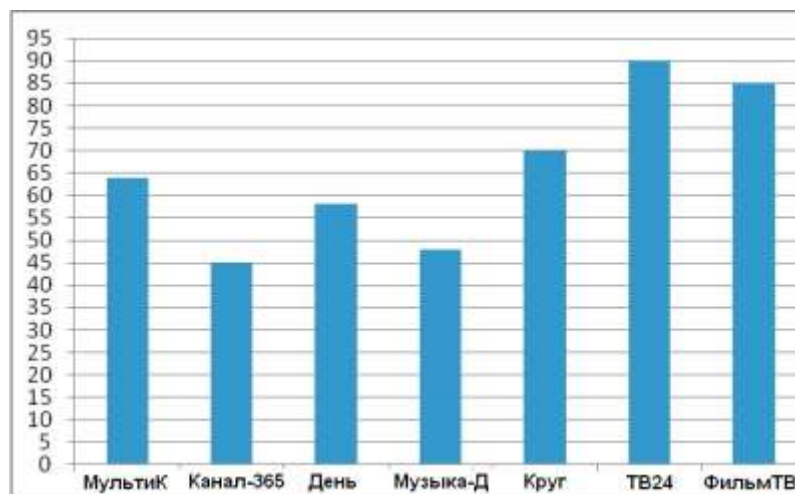
6 Найдите вероятность того, что в случайно выбранном семизначном телефонном номере последние четыре цифры – тройка и три двойки (в

любом порядке).

Вариант 2 .

1 Рейтинговое агентство проводило опрос среди телезрителей «Какой телеканал Вам больше нравится?» На диаграмме показаны рейтинги

семи телевизионных каналов (в баллах) по результатам опроса.



По диаграмме определите:

- какой канал получил наименьшее число голосов по результатам опроса;
- сколько каналов набрали менее 50 баллов?

2 В таблице указано количество проданных порций мороженого (в тыс. штук) в летние и осенние месяцы за два года (по данным компании-производителя).

| | 2007 | 2008 |
|----------|------|------|
| Июнь | 815 | 843 |
| Июль | 817 | 915 |
| Август | 507 | 543 |
| Сентябрь | 411 | 500 |
| Октябрь | 225 | 450 |
| Ноябрь | 211 | 411 |

- Вычислите среднее арифметическое данных за все летние месяцы.
- Вычислите среднее арифметическое данных за все осенние месяцы.
- Дайте возможное объяснение тому, что найденные показатели отличаются друг от друга.

3 В городе три района – Заречный, Фабричный и Центральный.

Художнику поручено нарисовать план города, причем каждый из районов должен быть выделен своим цветом. Художник решил использовать три цвета: розовый, голубой и желтый.

- Сколько существует возможных вариантов распределения цветов?
- Перечислите все варианты с помощью таблицы.

4 На чемпионате по прыжкам в воду выступает 20 спортсменов, среди

них 5 прыгунов из России и 3 прыгуна из США. Порядок выступления определяется жеребьевкой. Найдите вероятность того, что: а) первым будет прыгать спортсмен из США;

б) вторым будет прыгать спортсмен или из России, или из США.

5 Татьяна и Виктория играют в кости. Каждая бросает кость дважды. Выигрывает та, у кого выпавшая сумма очков больше. Если суммы очков равны, игра оканчивается вничью.

Первой бросала кости Виктория, и у нее выпало 2 очка и 4 очка.

Теперь бросает кости Татьяна.

а) В таблице элементарных событий укажите (штриховкой) элементарные события, благоприятствующие событию

б) Найдите вероятность события «Виктория выиграет».

| | | Первая кость | | | | | |
|--------------|---|--------------|---|---|---|---|---|
| | | 1 | 2 | 3 | 4 | 5 | 6 |
| Вторая кость | 1 | | | | | | |
| | 2 | | | | | | |
| | 3 | | | | | | |
| | 4 | | | | | | |
| | 5 | | | | | | |
| | 6 | | | | | | |

«Виктория выиграет»

6 Найдите вероятность того, что в случайно выбранном семизначном телефонном номере последние пять цифр – одна семерка и четыре

восьмерки (в любом порядке).